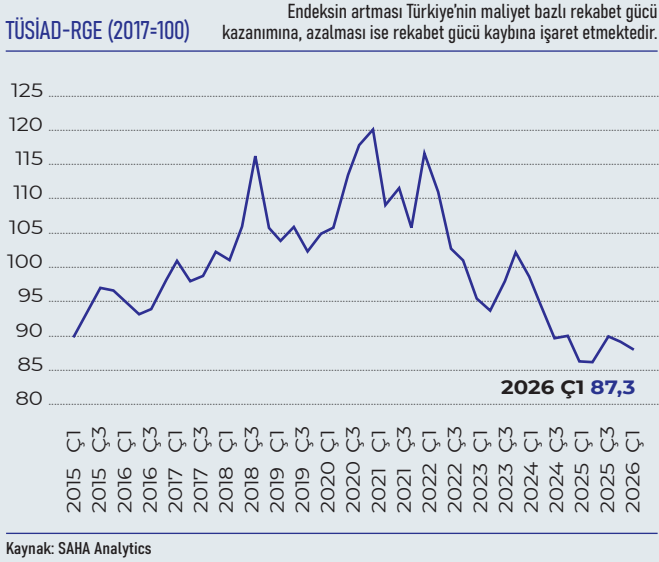


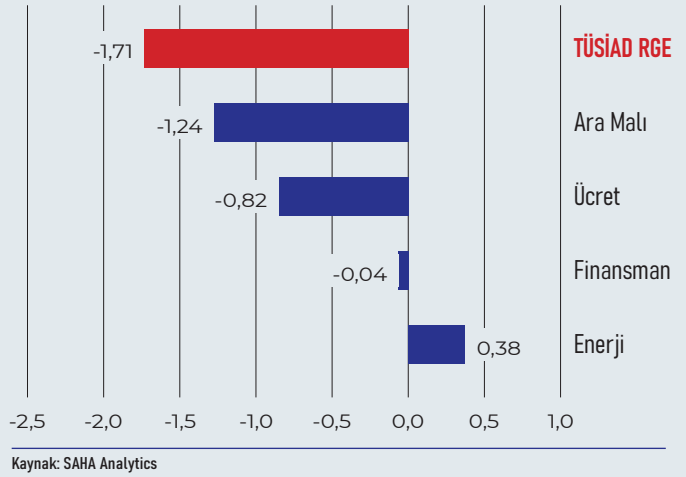
# TÜSİAD MALİYET BAZLI REKABET GÜCÜ ENDEKSİ

2026 1. ÇEYREK

TÜSİAD Maliyet Bazlı Rekabet Gücü Endeksi (TÜSİAD-RGE), 2026 yılının ilk çeyreğinde bir önceki çeyreğe kıyasla yüzde 1,7 gerileyerek 87,3 değerini almıştır.



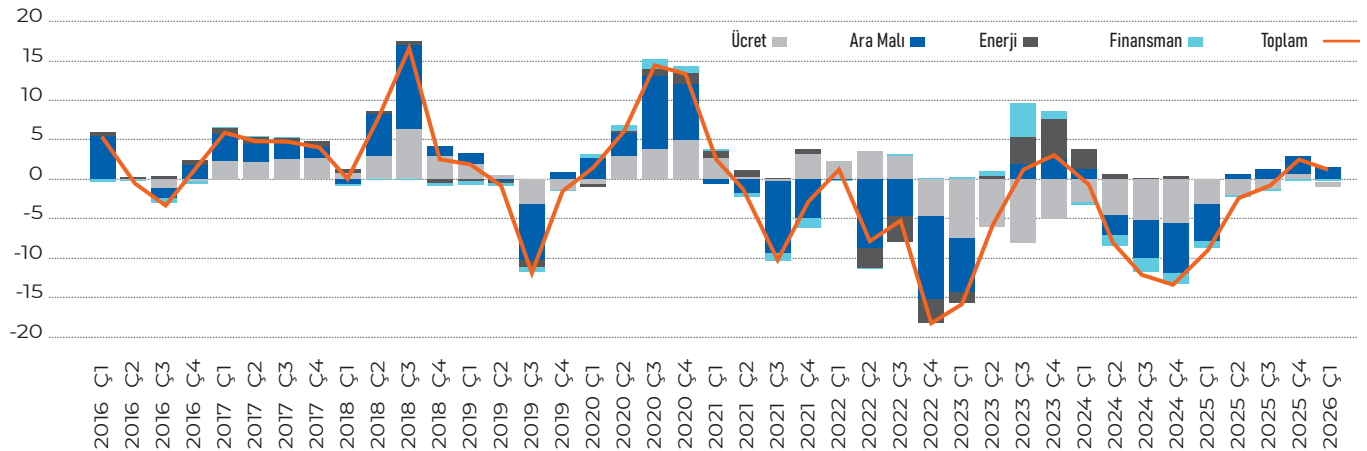
## TÜSİAD-RGE Maliyet Bileşenleri (Çeyreklik Değişime Katkı, Puan)



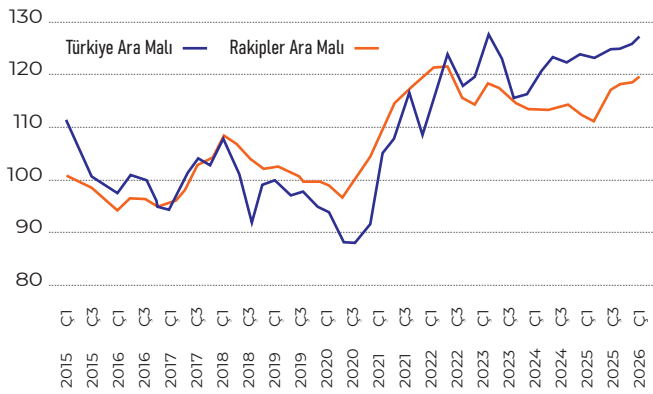
Yılın ilk çeyreğinde TÜSİAD-RGE bir önceki çeyreğe göre yüzde 1,7 oranında gerileyerek tarihsel olarak düşük düzeylerde kalmaya devam etmiştir.

Yurt içi enerji maliyetlerinin olumlu seyrine rağmen, ara malı ve işgücü maliyetlerindeki artışın rakip ülkelerin üzerinde gerçekleşmesi endeksin bu dönemdeki gerilemesinde belirleyici olmuştur. İşgücü verimliliği rakip ülkelere benzer düzeyde gelişim göstererek rekabet gücü üzerinde bir etki yaratmamıştır.

## TÜSİAD Rekabet Gücü Endeksinde Maliyet Bileşenleri (Yıllık Değişime Katkı, Puan)

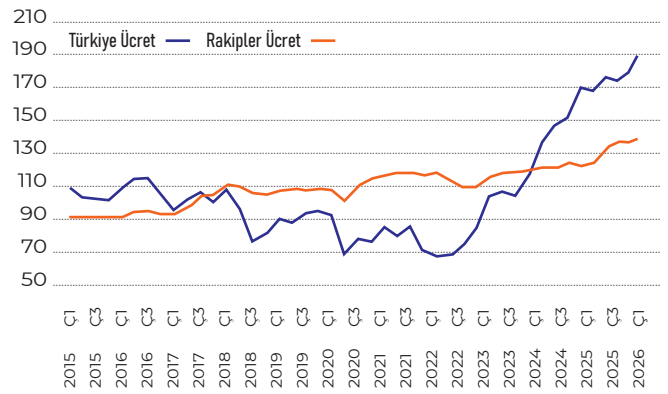


Türkiye ve Rakip Ülkelerde Ara Malı Maliyeti



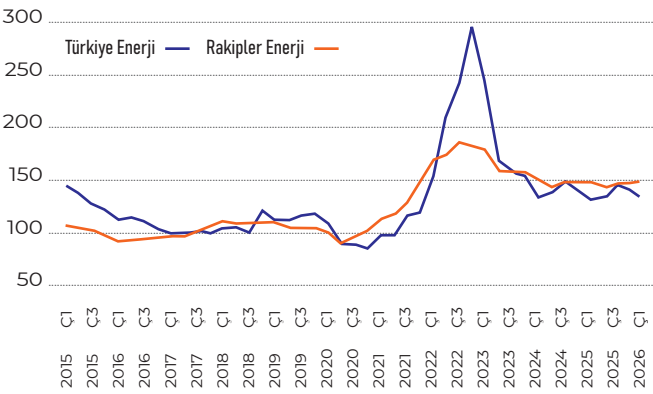
Kaynak: SAHA Analytics

Türkiye ve Rakip Ülkelerde İş Gücü Maliyeti (Ücret)



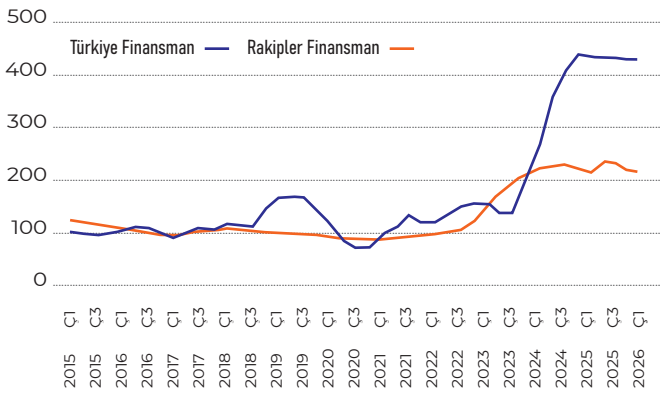
Kaynak: SAHA Analytics

Türkiye ve Rakip Ülkelerde Enerji Maliyeti



Kaynak: SAHA Analytics

Türkiye ve Rakip Ülkelerde Finansman Maliyeti



Kaynak: SAHA Analytics

MALİYET BİLEŞENLERİ

**Ara Malı Maliyeti:** 2026 yılı ilk çeyreğinde ABD doları bazlı ara malı maliyetleri hem yurt içinde hem de rakip ülkelerde belirgin artışlar kaydetmiştir. Bu dönemde yurt içi ara malı maliyetleri bir önceki çeyreğe göre yüzde 3,4; rakip ülke maliyetleri ise yüzde 1,8 oranında artmıştır.

**İş Gücü Maliyeti:** ABD doları bazında yurt içi işgücü maliyetleri yılın ilk çeyreğinde belirgin bir artış göstermiştir. Bu dönemde dolar bazlı yurt içi işgücü maliyeti bir önceki çeyreğe göre yüzde 8,5 oranında artarken, rakip ülke maliyetlerindeki artış yüzde 2,1 ile daha sınırlı kalmıştır.

**Enerji Maliyeti:** 2025 yılının son çeyreğinde elektrik fiyatları kaynaklı gerileyen enerji fiyatlarındaki olumlu eğilim ilk çeyrekte de sürmüştü, bu dönemde dolar bazında yurt içi enerji maliyetleri bir önceki çeyreğe göre yüzde 6,0 oranında düşmüştür. Rakip ülke enerji maliyetleri ise bu dönemde yüzde 1,1 oranında artmıştır. Diğer yandan, 2026 yılının ikinci çeyreğinde küresel enerji fiyatlarında gözlenen belirgin artışın hem yurt içinde hem de rakip ülkelerde üretim maliyetlerini yukarı çekmesi beklenmektedir.

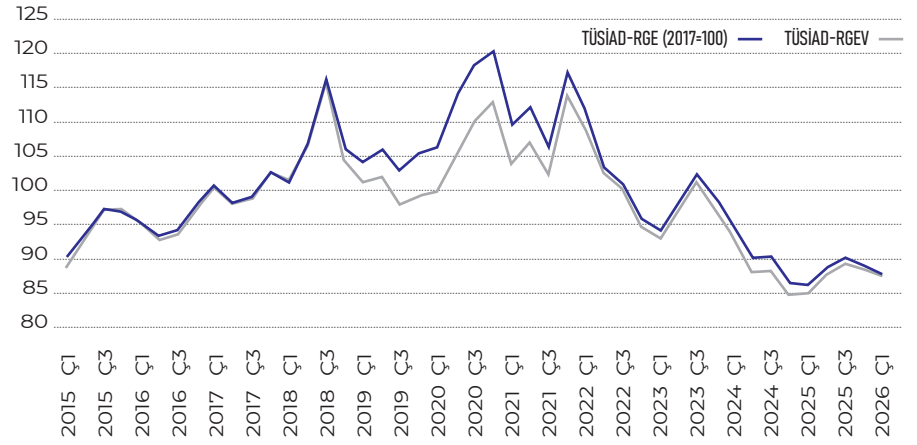
**Finansman Maliyeti:** ABD doları bazında yurt içi finansman maliyeti yılın ilk çeyreğinde yüzde 0,2 oranında artarken, rakip ülkelerde yüzde 1,6 oranında gerilemiştir.

## TÜSİAD-RGEV

İşgücü verimliliği gelişmeleri dâhil edilerek hesaplanan verimlilik düzeltilmiş endeks (TÜSİAD-RGEV), kademeli olarak TÜSİAD-RGE endeksine yakınsamaya devam etmektedir. İşgücü verimliliği yılın ilk çeyreğinde rakip ülkelere benzer eğilim göstererek firmaların rekabet gücü üzerinde kayda değer bir etkide bulunmamıştır.

## TÜSİAD-RGEV

Endeksin artması Türkiye'nin maliyet bazlı rekabet gücü kazanımına, azalması ise rekabet gücü kaybına işaret etmektedir.



Kaynak: SAHA Analytics

**TÜSİAD Maliyet Bazlı Rekabet Gücü Endeksi (TÜSİAD-RGE)**, ihracatçı imalat sanayi sektörlerinde kullanılan girdi fiyatlarının (maliyetlerinin) zaman içindeki seyrini rakip ülkelerle karşılaştıran bir rekabet gücü endeksidir. Endeksin hesaplanmasında ulusal ve uluslararası kuruluşların sunduğu güncel veri setleri kullanılmaktadır. Endeks; ara mali, işgücü maliyeti (ücret), enerji ve finansman maliyeti olmak üzere dört maliyet bileşeninden oluşmaktadır. Söz konusu üretim maliyetleri her bir ülke için cari ABD doları bazında ölçülmekte ve çeyrek dönemler itibarıyla karşılaştırılmaktadır. Endeksin artması birim üretim maliyetinin rakip ülkelere göre düştüğünü (maliyet bazlı rekabet gücü kazancını), azalması ise birim üretim maliyetinin rakip ülkelere göre yüksel-

diğini (maliyet bazlı rekabet gücü kaybını) göstermektedir. Bu endeksi tamamlayıcı olarak, ihracatçı sektörler ve rakip ülkelerdeki işgücü verimliliği gelişmeleri hesaplamalara dâhil edilerek verimlilik düzeltilmiş endeks (TÜSİAD-RGEV) de oluşturulmaktadır. TÜSİAD-RGE ve TÜSİAD-RGEV endeksleri karşılaştırılarak rakip ülkelere kıyasla iş gücü verimliliğinin maliyet gelişmelerini ne yönde etkilediğine dair bilgi sunulmaktadır. TÜSİAD-RGEV endeksinin TÜSİAD-RGE endeksinde daha yüksek oranda artması (azalması) ihracatçı imalat sanayi sektörlerinde işgücü verimliliğinin rakip ülkelere daha yüksek oranda arttığına (azaldığına) ve bunun da maliyet bazlı göreceli rekabeti iyileştirdiğine (zayıflattığına) işaret etmektedir.

## HESAPLAMA YÖNTEMİ

TÜSİAD Maliyet Bazlı Rekabet Gücü Endeksi (TÜSİAD-RGE) Türkiye'nin 10 ihracatçı imalat sanayi sektörü özelinde rakip ülkelere kıyasla üretim maliyetlerindeki (ara malı, enerji, işgücü, finansman) gelişmeleri takip etmek amacıyla oluşturulmuş bir endekstir. Gıda, tekstil-giyim-deri, kimya, plastik ve kauçuk, diğer metalik olmayan mineraller, ana metal, fabrikasyon metal, elektrikli teçhizat, makine imalat ve motorlu kara taşıtları endekste kapsanan sektörlerdir. Rakip ülkeler, Türkiye'nin ihracat yaptığı ana pazarlar dikkate alınarak belirlenmiştir. Bu kapsamda, incelenen sektörlerin her biri için 15, sektörler genelinde ise 35 rakip ülke belirlenmiş, verisi elde edilebilen 31 ülke endeks hesaplamalarına dâhil edilmiştir.

Rakip ülkeler ve Türkiye için "ara malı, enerji, finansman ve işgücü maliyeti" kalemleri ayrımında maliyet bileşenleri ve ağırlıkları ulusal ve uluslararası kuruluşlar tarafından sunulan girdi-çıkıtı tabloları kullanılarak hesaplanmıştır. Maliyet kalemlerinin hesaplanması amacıyla ilgili ülkelerin üretici fiyat endeksleri, ortalama brüt ücret seviyesi, enerji fiyatı, özel sektör kredi faiz oranı ve döviz kuru verisi derlenmiştir. Derlenen bu veriler ve girdi-çıkıtı tablolarından hesaplanan ağırlıklar kullanılarak her bir ülke için yerel para cinsinden üretim maliyetleri endeksi oluşturulmuştur. Endekslerin ülkeler arasında karşılaştırılabilir olması için yerel para cinsinden hesaplanan endeks değerleri ilgili ülkeye ait ABD doları kuruna bölünmüştür. Rakip ülkelere ait toplulaştırılmış endeksin Türkiye maliyet endeksinde bölünmesi ile TÜSİAD-RGE endeksi elde edilmiştir. Rakip ülkeler ve Türkiye için hesaplanan işgücü verimliliğinin endekse dâhil edilmesiyle verimlilik düzeltilmiş endekse (TÜSİAD-RGEV) ulaşılmıştır.

Ara malı maliyet endeksinin hesaplanmasında ilgili sektörün üretimde kullanılmak üzere tarım-avcılık-ormancılık, balıkçılık ve su ürünleri, madencilik ve taş ocakçılığı (enerji vermeyen ürünler) ile imalat sanayi sektörlerinden aldığı girdilerin fiyatları dikkate alınmaktadır. Enerji maliyet endeksinin hesaplanmasında, sektörlerin madencilik ve taş ocakçılığı -enerji veren ürünler (kömür, linyit), kok ve rafine petrol ürünleri ile elektrik, gaz, buhar ve iklimlendirme sektörlerinden aldığı girdilerin fiyatları kullanılmaktadır. Finansman maliyet endeksinin hesaplanmasında reel sektörün kullandığı ticari kredilerin faiz oranı ve ihtiyaç duyulan finansman miktarı dikkate alınmaktadır. İşgücü maliyet endeksinin hesaplanmasında ise çalışan başına yapılan brüt işgücü ödemeleri göstergesi kullanılmaktadır.

*Tüm hakları saklıdır. Bu eserin tamamı ya da bir bölümü, 4110 sayılı Yasa ile değişik 5846 sayılı FSEK uyarınca, kullanılmadan önce hak sahibinden 52. Maddeye uygun yazılı izin alınmadıkça, hiçbir şekil ve yöntemle işlenmek, çoğaltılmak, çoğaltılmış nüshaları yayılmak, satılmak, kiralanmak, ödünç verilmek, temsil edilmek, sunulmak, telli/telsiz ya da başka teknik, sayısal ve/veya elektronik yöntemlerle iletilmek suretiyle kullanılamaz. Buradaki içerik veya bilgiler ("veriler"), verilerdeki hatalar, yanlışlıklar, ihmallere veya gecikmeler nedeniyle veya bunlarla ilgili olarak, veya buna dayanarak gerçekleştirilen eylemler nedeniyle TÜSİAD'ın herhangi bir yükümlülüğü veya sorumluluğu bulunmamaktadır. TÜSİAD, verilerin kullanılmasından kaynaklanan herhangi bir özel, arazi veya dolaylı kayıptan hiçbir şekilde sorumlu tutulamaz.*

*Bu içerik, SAHA Analytics tarafından hazırlanmaktadır. SAHA Analytics ("İçerik Sağlayıcısı"), herhangi bir içerik'in doğruluğunu, yeterliliğini, eksiksizliğini, güncelliğini ve elde edilebilirliğini garanti etmez ve nedeni ne olursa olsun herhangi bir hata veya eksiklikten (ihmal veya başka bir nedenden kaynaklanan) veya bu içerik'in kullanımından elde edilen sonuçlardan sorumlu değildir. İçerik Sağlayıcısı, İçerik'in herhangi bir şekilde kullanılmasıyla bağlantılı olan herhangi bir zarardan, maliyetten, masraftan, yasal ücretten veya kayıptan (gelir kaybı veya kâr kaybı ve fırsat maliyetleri dahil) hiçbir şekilde sorumlu tutulamaz.*